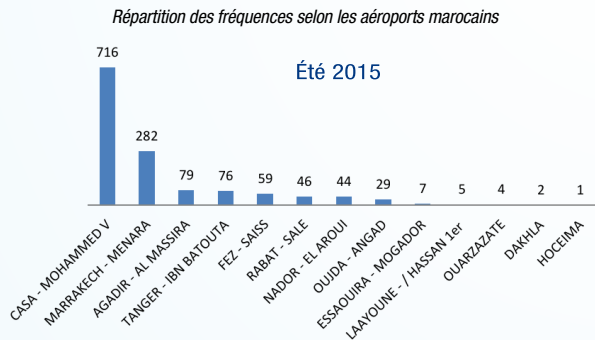


AEROPORTS DU MAROC

L'Aéroport CASABLANCA - MOHAMMED V continue toujours à renforcer sa position de Hub international avec 716 fréquences hebdomadaires programmées durant la saison Été 2015, soit (53,04%) du total des fréquences hebdomadaires programmées durant cette saison.

AEROPORT	ÉTÉ 2014	ÉTÉ 2015	VAR (Été 2015 /Été 2014)	PART (Été 2015)
CASABLANCA - MOHAMMED V	676	716	5,92%	53,04%
MARRAKECH - MENARA	274	282	2,92%	20,89%
AGADIR - AL MASSIRA	70	79	12,86%	5,85%
TANGER - IBN BATOUTA	63	76	20,63%	5,63%
FES - SAISS	49	59	20,41%	4,37%
RABAT - SALE	52	46	-11,54%	3,41%
NADOR - EL AROUI	43	44	2,33%	3,26%
OUIJDA - ANGAD	30	29	-3,33%	2,15%
ESSAOUIRA - MOGADOR	5	7	40,00%	0,52%
LAAYOUNE - HASSAN 1er	8	5	-37,50%	0,37%
OUARZAZATE	2	4	100%	0,30%
DAKHLA	2	2	0,00%	0,15%
AL HOCEIMA Cherif Alidrissi	1	1	0,00%	0,07%
GUELMIM	2	0	-100,00%	---
Pour les autres aéroports le trafic aérien enregistré est occasionnel.				
TOTAL	1 277	1 350	5,72%	100,00%



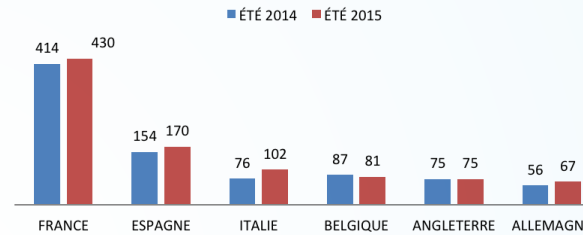
Répartition par pays et par région

La France reste toujours en tête de classement des pays européens avec (430) fréquences/semaine, soit (40,6%) du total des fréquences hebdomadaires programmées sur le marché Européen durant la saison Été 2015.

L'Espagne avec 170 fréquences/semaine conserve la deuxième position, suivie de l'Italie (102 fréquences/semaine) et de la Belgique (81 fréquences/semaine).

PAYS	ÉTÉ 2014	ÉTÉ 2015	VAR (Été 2015 /Été 2014)	PART (Été 2015)
FRANCE	414	430	3,86%	40,60%
ESPAGNE	154	170	10,39%	16,05%
ITALIE	76	102	34,21%	9,63%
BELGIQUE	87	81	-6,90%	7,65%
ANGLETERRE	75	75	0,00%	7,08%
ALLEMAGNE	56	67	19,64%	6,33%
SOUS TOTAL	862	925	7,31%	87,35%
AUTRES PAYS EUROPE	125	134	7,20%	12,65%
TOTAL EUROPE	987	1059	7,29%	100%

Nombre de fréquences hebdomadaires programmées à destination et à partir des pays européens



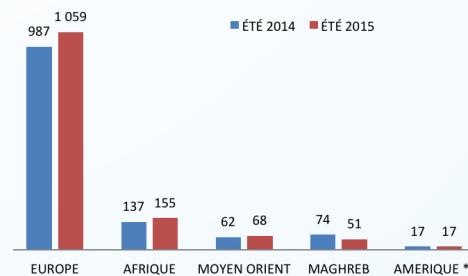
La région Europe reste toujours la plus dominante avec 1059 fréquences/semaine (78,44% du total des fréquences hebdomadaires programmées), contre 987 fréquences/semaine durant la saison Été 2014, soit une augmentation de 7,3%.

L'Afrique vient en deuxième position avec 155 fréquences, soit 18 fréquences hebdomadaires additionnelles par rapport à la saison Été 2014.

REGION	ÉTÉ 2014	ÉTÉ 2015	VAR (Été 2015 /Été 2014)	PART (Été 2015)
EUROPE	987	1 059	7,29	78,44%
AFRIQUE	137	155	13,14	11,48%
MOYEN ORIENT	62	68	9,68	5,04%
MAGHREB	74	51	-31,08	3,78%
AMERIQUE *	17	17	0,00	1,26%
Total général	1 277	1 350	5,72	100,00%

*AMERIQUE : Amérique du Nord et Amérique du Sud

Nombre de fréquences hebdomadaires programmées Répartition par région



Royaume du Maroc
Ministère de l'Équipement, du Transport
et de la Logistique

OBSERVATOIRE DU TRANSPORT AERIEN

Programme Été 2015



Direction Générale de l'Aviation Civile

Cette note est élaborée sur la base des programmes soumis par les compagnies aériennes desservant le Maroc et approuvés par la Direction du Transport Aérien pour la saison IATA Eté 2015 (du 29 mars au 31 octobre 2014). Elle ne tient pas compte des changements éventuels qui pourraient intervenir lors de l'exécution effective des programmes d'exploitation.

En comparaison avec le programme des vols de la saison IATA Eté 2014, les principales évolutions intervenues se présentent comme suit :

Fréquences hebdomadaires et compagnies aériennes

Le nombre total des fréquences programmées durant la saison Été 2015 s'élève à 1.350 fréquences/semaine, soit une augmentation de (+5,7%) par rapport à la saison Été 2014.

(43) compagnies ont programmé de desservir le Maroc durant la saison Été 2015 contre 44 compagnies durant la saison Été 2014.

	ÉTÉ 2014	ÉTÉ 2015	VAR
Nombre des compagnies marocaines	3	3	0
Nombre des compagnies étrangères	41	40	-1
Total compagnies	44	43	-1
Nombre des fréquences hebdomadaires	1 277	1 350	73

Compagnies entrantes	Compagnies sortantes
EASYJET SWISS	BURQA AIR
AIR BERLIN	IFRIQYAH AIRWAYS
GERMANIA	LIBYAN ARAB AIRLINES
AIR EUROPA	THOMSON AIRWAYS
AERLINGUS	FLYNAS
	GHADAMS

REPARTITION PAR COMPAGNIE

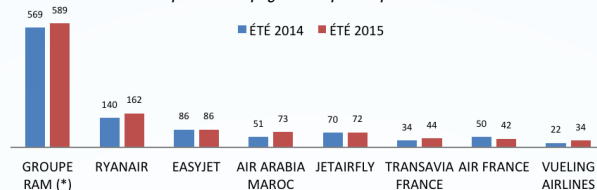
(8) compagnies ont programmé 1.102 fréquences/semaine, soit 81,6% du nombre total des fréquences hebdomadaires programmées durant la saison Été 2015.

Le groupe RAM a programmé 589 fréquences/semaine (43,6% du nombre total des fréquences hebdomadaires programmées durant la saison Été 2015), soit avec une augmentation de (+3,5%) par rapport à la saison Été 2014.

	ÉTÉ 2014	ÉTÉ 2015	VAR (Eté 2015 / Eté 2014)	PART (Eté 2015)
1 GROUPE RAM (*)	569	589	3,51%	43,63%
2 RYANAIR	140	162	15,71%	12,00%
3 EASYJET	86	86	0,00%	6,37%
4 AIR ARABIA MAROC	51	73	43,14%	5,41%
5 JETAIRFLY	70	72	2,86%	5,33%
6 TRANSAVIA FRANCE	34	44	29,41%	3,26%
7 AIR FRANCE	50	42	-16,00%	3,11%
8 VUELING AIRLINES	22	34	54,55%	2,52%
TOTAL CIES IMPORTANTES	1 022	1 102	7,83%	81,63%
AUTRES COMPAGNIES	255	248	-2,75%	18,37%
TOTAL	1 277	1 350	5,72%	100,00%

*Groupe RAM = RAM + RAM Express

Nombre de fréquences hebdomadaires programmées par les compagnies les plus importantes



COMPAGNIES CLASSIQUES

Les compagnies classiques ont programmé 832 (61,63%) fréquences hebdomadaires durant la saison Été 2015, soit une augmentation de (+0,48%) par rapport à la saison Été 2014.

COMPAGNIES	ÉTÉ 2014	ÉTÉ 2015	VAR (Eté 2015 /Eté 2014)	PART CIES CLASSIQUES (Eté 2015)	PART Total CIES (Eté 2015)
GROUPE RAM	569	589	3,51%	70,79%	43,63%
AIR France	50	42	-16,00%	5,05%	3,11%
AIR NOSTRUM	28	22	-21,43%	2,64%	1,63%
TAP PORTUGALIA	16	16	0,00%	1,92%	1,19%
IBERIA OPERADORA	9	15	66,67%	1,80%	1,11%
EMIRATES	7	14	100,00%	1,68%	1,04%
ALITALIA	12	13	8,33%	1,56%	0,96%
TUNISAIR	13	13	0,00%	1,56%	0,96%
SAUDI ARABIAN AIRLINES	10	12	20,00%	1,44%	0,89%
AIR MEDITERRANEE	12	11	-8,33%	1,32%	0,81%
BINTER CANARIAS	10	8	-20,00%	0,96%	0,59%
AIR ALGERIE	7	7	0,00%	0,84%	0,52%
BRITISH AIRWAYS	9	7	-22,22%	0,84%	0,52%
EGYPTAIR	7	7	0,00%	0,84%	0,52%
ETIHAD AIRWAYS	7	7	0,00%	0,84%	0,52%
LUFTHANSA	5	7	40,00%	0,84%	0,52%
QATAR AIRWAYS	7	7	0,00%	0,84%	0,52%
TURKISH AIRLINES	7	7	0,00%	0,84%	0,52%
THOMAS COOK AIRLINES BELGIUM	3	6	100,00%	0,72%	0,44%
CANARYFLY	8	5	-37,50%	0,60%	0,37%
MAURITANIA AIRLINES	5	5	0,00%	0,60%	0,37%
LUXAIR	4	4	0,00%	0,48%	0,30%
GERMANIA	0	3	---	0,36%	0,22%
BRUSSELS AIRLINES	2	2	0,00%	0,24%	0,15%
Swiss International Air Lines	1	2	100,00%	0,24%	0,15%
EDELWEISS AIR	2	1	-50,00%	0,12%	0,07%
BURQA AIR	3	0	---	---	---
GHADAMS	2	0	---	---	---
IFRIQYAH AIRWAYS	3	0	---	---	---
LIBYAN ARAB AIRLINES	10	0	---	---	---
Total général	828	832	0,48%	100,00%	61,63%

COMPAGNIES A BAS COÛTS

Les compagnies à bas coûts ont programmé 518 (38,37%) fréquences hebdomadaires durant la saison Été 2015, soit une augmentation de (+15,37%) par rapport à la saison Été 2014.

COMPAGNIES	ÉTÉ 2014	ÉTÉ 2015	VAR (Eté 2015 /Eté 2014)	PART CIES A BAS COÛTS (Eté 2015)	PART Total CIES (Eté 2015)
RYANAIR	140	162	15,71%	31,27%	12,00%
EASYJET	86	86	0,00%	16,60%	6,37%
AIR ARABIA MAROC	51	73	43,14%	14,09%	5,41%
JETAIRFLY	70	72	2,86%	13,90%	5,33%
TRANSAVIA FRANCE	34	44	29,41%	8,49%	3,26%
VUELING AIRLINES	22	34	54,55%	6,56%	2,52%
TRANSAVIA HOLLAND	14	13	-7,14%	2,51%	0,96%
EASYJET SWISS	0	8	---	1,54%	0,59%
GERMAN WINGS	9	7	-22,22%	1,35%	0,52%
CONDOR	4	6	50,00%	1,16%	0,44%
AIR BERLIN	0	3	---	0,58%	0,22%
MONARCH AIRLINES	2	3	50,00%	0,58%	0,22%
AIR EUROPA	0	2	---	0,39%	0,15%
NORWEGIAN AIR SHUTTLE	2	2	0,00%	0,39%	0,15%
TUIFLY	2	2	0,00%	0,39%	0,15%
AERLINGUS	0	1	---	0,19%	0,07%
FLYNAS	3	0	-100,00%	---	---
THOMSON AIRWAYS	10	0	-100,00%	---	---
Total général	449	518	15,37%	100,00%	38,37%

En tête de classement figure RYANAIR avec 162 fréquences/semaine, soit une augmentation de 15,7% par rapport à la saison Été 2014.

La compagnie EASYJET occupe la deuxième position avec 86 fréquence/semaine, suivie de la compagnie AIR ARABIA MAROC avec 73 fréquence/semaine.